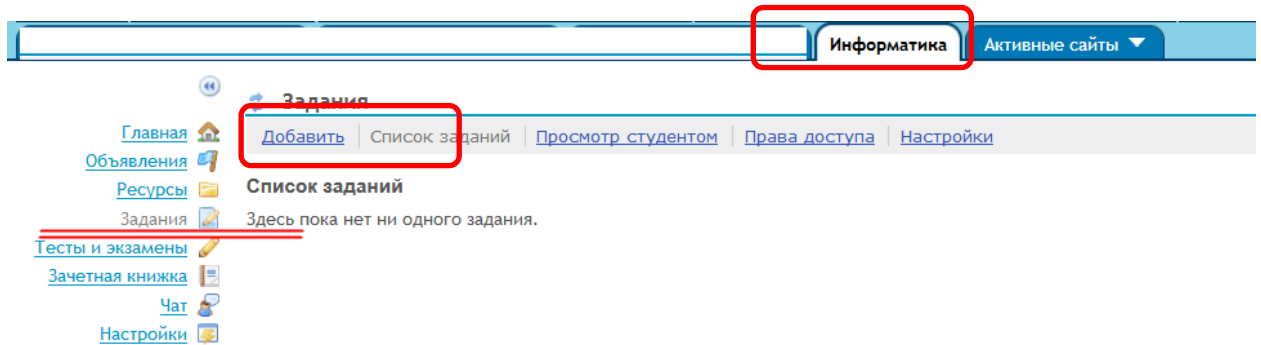


Инструкция по размещению контрольно-оценочных материалов на Портале электронных образовательных ресурсов

1. Добавление контрольных работ на сайт дисциплины на Портале ЭОР	1
2. Проверка сданных заданий.....	3
3. Размещение методических материалов по дисциплине на Портале ЭОР.....	5

1. Добавление контрольных работ на сайте дисциплины на Портале ЭОР

- 1.1. Найти нужный сайт по дисциплине в **Активных сайтах** (пиктограмма раскрывающегося списка)
- 1.2. Инструмент «Задания», нажать на ссылку **Добавить**



Заполнить поля:

- Название задания
- Дата выдачи
- Срок сдачи
- Крайний срок сдачи
- Разрешить повторную сдачу
- Количество возможных пересдач
- Повторно сданная работа. Крайний срок сдачи.
- Шкала оценок – **Баллы**, укажите максимальный балл –

(в рассмотренном примере максимальный балл 100)

- Добавить некоторые пояснения к выполнению заданий
- Отметить переключатель «Добавить задание в зачетную книжку»
- Добавить файлы с практическим заданием, нажав на кнопку «Добавить приложения». Далее, выберите файл с локального компьютера. Нажмите на кнопку «Продолжить»

Задания
 Добавить | Список заданий | Просмотр студентом | Права доступа

Добавить новое задание
 Заполните форму и нажмите на кнопку "Отправить" внизу. Знаком * отмечены обязательные поля.

Задание

- * Название:
- * Дата выдачи: 30 | | в | |
- Студенты не смогут увидеть это задание до выдачи.
- * Срок сдачи: 11 | | в | |
- * Крайний срок сдачи: 11 | | в | |
- Задание не может быть сдано по истечении последнего срока.
- * Сданные работы:
- Разрешить повторную сдачу
- Количество возможных повторных сдачи:
- Повторно сданная работа: 11 | | в | |
- Крайний срок сдачи: | | в | |
- * Шкала оценок:
- * Введите максимальный балл

Инструкция к заданию

Для выполнения задания используйте методические материалы, размещенные в Рубрике ресурсы|

Выставление оценки

- Не добавляйте задание в "Зачетную книжку"
- Добавить задание в "Зачетную книжку"

Доступ

- Показывать на сайте
- Показывать избранным группам

Уведомление по электронной почте о сдаче работы:

- Не присылать мне уведомления о сдаче работы студентам
- Присылать мне уведомление о сдаче работы каждым студентом
- Присылать мне одно письмо за день с информацией о сдаче работы студентами

Настройка уведомлений о проверке заданий:

- Не посылать студентам уведомления после проверки задания
- Посылать студентам уведомления после проверки задания

Приложения
 Пока приложений нет

Дополнительная информация

Дополнительно

- Образец ответа [Добавить](#)
- Скрытые заметки [Добавить](#)
- Общее [Добавить](#)

Шкала оценок - Баллы

Максимальный балл ...
(в примере 100)

Добавить пояснения к выполнению заданий

Отметить переключатель «Выставление оценки»

Добавить файлы с практическим заданием

Выберите файл с локального компьютера

Результат: доступ к контрольной работе № 1 согласно настройкам будет открыт 30.03.2020

Задания

Добавить | Список заданий | Сводка оценок | Просмотр студентом | Права доступа | Настройки

Список заданий

просмотр

Просмотр 1 - 1 из 1 заданий

Название приложения	Для	Статус	Выдано	Срок сдачи	В / Новое	Шкала
Контрольная работа № 1	сайт	Не выдано	30.03.2020 12:00	11.04.2020 17:00	0/0	0-100,0

Изменить | Дублировать | Оценка

Обновить

Далее, добавляем еще 4 контрольные работы.

Результат:

Задания

Добавить | Список заданий | Сводка оценок | Просмотр студентом | Изменить порядок | Права доступа | Настройки

Список заданий

просмотр

Просмотр 1 - 5 из 5 заданий

Название приложения	Для	Статус	Выдано	Срок сдачи	В / Новое	Шкала	Удалить?
Контрольная работа № 5	сайт	Не выдано	04.05.2020 12:00	08.05.2020 17:00	0/0	0-100,0	<input type="checkbox"/>
Контрольная работа № 4	сайт	Не выдано	27.04.2020 12:00	30.04.2020 17:00	0/0	0-100,0	<input type="checkbox"/>
Контрольная работа № 3	сайт	Не выдано	20.04.2020 12:00	25.04.2020 17:00	0/0	0-100,0	<input type="checkbox"/>
Контрольная работа № 2	сайт	Не выдано	13.04.2020 12:00	18.04.2020 17:00	0/0	0-100,0	<input type="checkbox"/>
Контрольная работа № 1	сайт	Не выдано	30.03.2020 12:00	11.04.2020 17:00	0/0	0-100,0	<input type="checkbox"/>

Изменить | Дублировать | Оценка

2. Проверка заданий. Инструмент «Задания»

2.1. Для проверки сданных работ щелкнуть в столбце «В/Новое»

Щелкнуть для проверки контрольной работы

Срок сдачи	В / Новое	Шкала
29.06.2020 17:00	18/18	0-100

Задания

Добавить | Список заданий | Сводка оценок | Просмотр студентом | Изменить порядок | Права доступа | Настройки

Список заданий

просмотр

Просмотр 32 из 62 заданий

Название приложения	Статус	Выдано	Срок сдачи	В / Новое	Шкала	Удалить?
5 занятие	Выдано	12.02.2020 4:00	19.02.2020 17:00	18/18	Без оценки	<input type="checkbox"/>
6 занятие	Выдано	19.02.2020 5:00	26.02.2020 5:00	16/16	Без оценки	<input type="checkbox"/>

Изменить | Дублировать | Просмотр сданных работ

2.2. Щелкнуть на ссылке «Оценка»

Задания

Добавить | Список заданий | Сводка оценок | Просмотр студентом | Изменить порядок | Права доступа | Настройки

10 задание **Сданные работы**

Имя, ID, или email

[Скопировать все](#) | [Загрузить все](#) | [П...](#)

Выставить такую оценку всем работам без оценки:

Просмотр 1 - 20 из 20 заданий

Выберите оценку по умолчанию:

Выбор пользователей и разрешение пересдач

<input type="checkbox"/>	Студент	Сдано	Статус	Оценка
<input type="checkbox"/>	Аксенова, Валерия Дмитриевна (v.d.aksenova)	18.03.2020 18:27	Без оценки	Оценка
<input type="checkbox"/>	Быкова, Кристина Андреевна (k.a.bykova1)	18.03.2020 18:26	Без оценки	Оценка

2.3. Скачать выполненное студентом задание, щелкнув на наименовании файла

Студент Аксенова, Валерия Дмитриевна(v.d.aksenova)

Дата сдачи 18.03.2020 18:27

Статус Без оценки

Инструкция к заданию

Сданные работы

В сданной работе нет текста.

Сданные задания

[аксенова1803.xlsm](#) (27 KB; 18.03.2020 18:27)

Комментарии преподавателя

В поле внизу вы можете написать резюмирующий комментарий о работе

2.4. После проверки задания введите оценку (балл).

2.5. Сохранить.

Сданные работы

В сданной работе нет текста.

Сданные задания

[аксенова1803.xlsm](#) (27 KB; 18.03.2020 18:27)

Комментарии преподавателя

В поле внизу вы можете написать резюмирующий комментарий о работе

← Можно добавить комментарии

Приложения, возвращаемые с оценкой

Пока приложений нет

Оценка: (макс 100,0)

← Ввести балл за задание

Предыдущая оценка:

Разрешить повторную сдачу

Количество возможных повторных сдачи

Крайний срок сдачи 25 МАР 2020 в 5 00 PM

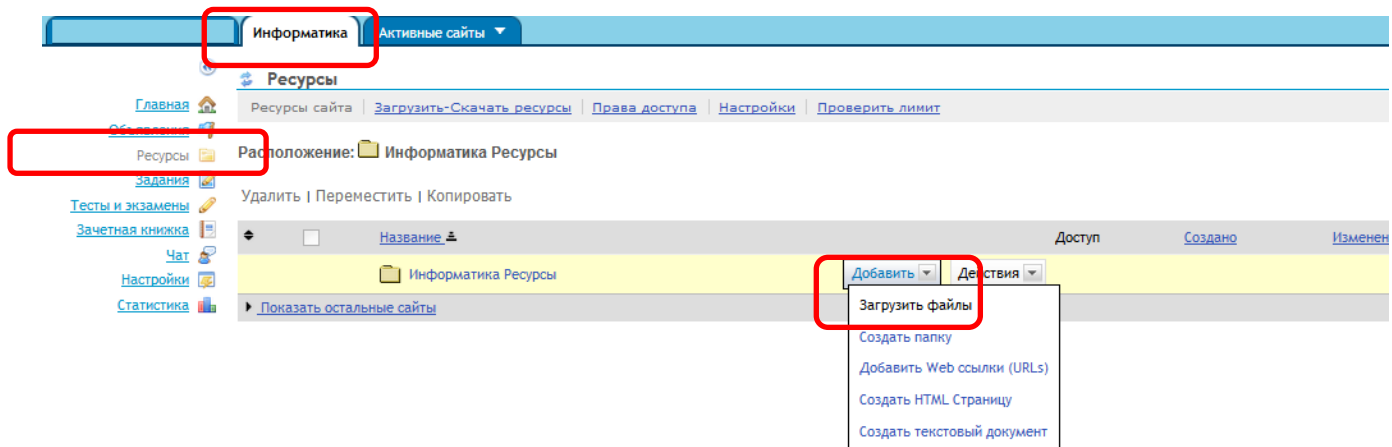
2.6. Вернуть задание студенту – после нажатия студенту станут доступны и оценка и комментарии преподавателя.

3. Размещение методических материалов по дисциплине на Портале ЭОР

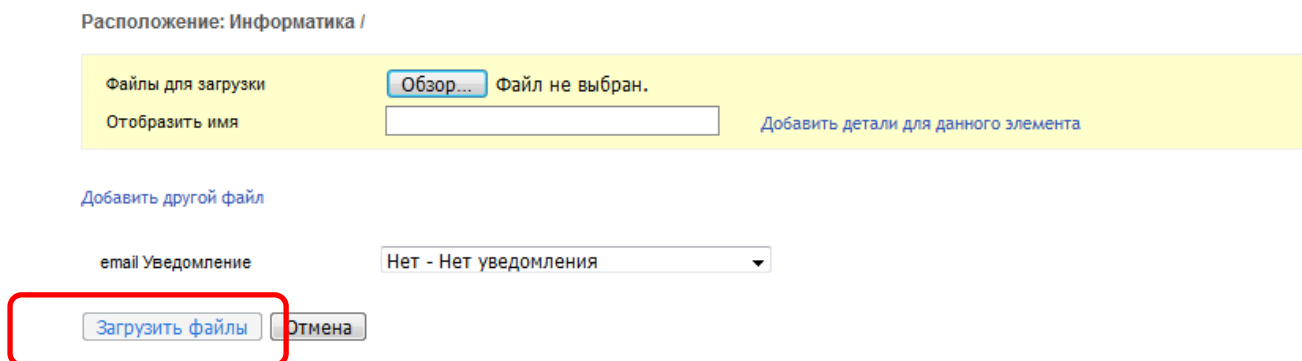
3.1. Открыть сайт дисциплины

3.2. Открыть инструмент «Ресурсы»

3.3. Раскрыть список команд, выбрать команду **Загрузить файлы**



3.4. Выбрать файл с локального компьютера, нажав на кнопку «Обзор». Нажать на кнопку Загрузить файлы.



Результат:



Ресурсы

[Главная](#)[Объявления](#)[Ресурсы](#)[Задания](#)[Тесты и экзамены](#)[Зачетная книжка](#)[Чат](#)[Настройки](#)[Статистика](#)[Ресурсы сайта](#) | [Загрузить-Скачать ресурсы](#) | [Права доступа](#) | [Настройки](#) | [Проверить лимит](#)

Расположение: Информатика Ресурсы

Удалить | Переместить | Копировать

Название	Доступ
Информатика Ресурсы	<input type="button" value="Добавить"/> <input type="button" value="Действия"/>
Информатика Базовый курс_Симонович и др_2003 -640с.doc	<input type="button" value="Действия"/> Сайт
Решение задач Кодирование графической информации.pdf	<input type="button" value="Действия"/> Сайт

[Показать остальные сайты](#)